

# Предупредить детей об опасности - ОБЯЗАННОСТЬ РОДИТЕЛЕЙ!

Ежегодно с наступлением теплого времени года отмечается рост несчастных случаев, связанных с выпадением из окон малолетних детей в возрасте от 1 года до 5-6 лет.

В большинстве случаев дети получают тяжелые черепно - мозговые травмы, переломы конечностей, костей, повреждение внутренних органов, центральной нервной системы и др.


Нередки случаи, когда ребенок умирает на месте или в машине скорой помощи...



**103**  
новый телефон  
Скорой  
медицинской  
помощи

**ЖИЗНЬ РЕБЕНКА БЕСЦЕННА!**

Многие родители забывают о том, что **ОТКРЫТОЕ ОКНО** может быть **СМЕРТЕЛЬНО ОПАСНЫМ** для ребёнка.  
Дети очень уязвимы перед открытым окном из-за своей любознательности.



Воспитывайте ребёнка правильно:

- не показывайте ребёнку, как открывается окно;
- не ставьте его на подоконник;
- строго предупреждайте попытки детских игр на подоконнике;
- объясняйте ребёнку опасность открытого окна из-за возможного падения.

Статья 5.35 КоАП РФ «Неисполнение родителями или иными законными представителями несовершеннолетних обязанностей по содержанию и воспитанию несовершеннолетних»


## СОБЛЮДАЙТЕ ПРАВИЛА:

1. Открывая окна, убедитесь, что ребёнок находится под присмотром взрослых.
2. Не разрешайте ребёнку выходить на балкон без сопровождения взрослых.
3. По возможности не ставьте мебель возле окна (ребёнок очень быстро и беспрепятственно заберется на подоконник).
4. Если в комнате ребёнок, открывайте окна в режим фронтального проветривания либо используйте форточку.
5. Установите на окна специальные фиксаторы которые не позволяют ребёнку открыть окно более чем на несколько сантиметров.
6. Установите на окна блокираторы, чтобы ребёнок не смог самостоятельно открыть окно.
7. Средства солнцезащиты (жалюзи, рулонные шторы и т.п.) должны быть без свисающих шнуров и цепочек: ребенок может с помощью них взобраться на окно или, запутавшись в них спровоцировать удушье.
8. Поставьте на подоконник цветы или предметы.
9. Не рассчитывайте на антимоскитные сетки они не предназначены для защиты от падений!



**БЕРЕГИТЕ СВОИХ ДЕТЕЙ!!!**

СДЕЛАЙТЕ ВАШЕ ОКНО  
БЕЗОПАСНЫМ:



Защитная  
пленка


Ручка  
с ключом



Решетка  
«КИДСТОП»



Фиксаторы,  
ограничители  
поворота



Проверьте прямо сейчас,  
ГДЕ ВАШИ ДЕТИ!..

**ПОМНИТЕ:**  
ТОЛЬКО  
ВНИМАТЕЛЬНОЕ  
ОТНОШЕНИЕ  
К ДЕТАМ  
со стороны  
РОДИТЕЛЕЙ  
поможет избежать  
беды и  
неприятностей!



Комиссия по делам  
несовершеннолетних и защите их  
прав Иркутской области

664027, г. Иркутск, ул. Ленина, д. 1а  
Телефон: (3952) 25-11-61, 25-17-20  
Факс: (3952) 25-11-61  
Эл. почта: [komissiya@govirk.ru](mailto:komissiya@govirk.ru)  
Сайт: <http://irkobl.rulsites/kdnizp/index.php>

ПАМЯТКА ДЛЯ РОДИТЕЛЕЙ

**«ОСТОРОЖНО:  
открытое окно  
и дети!»**



Комиссия по делам  
несовершеннолетних и защите  
их прав Иркутской области

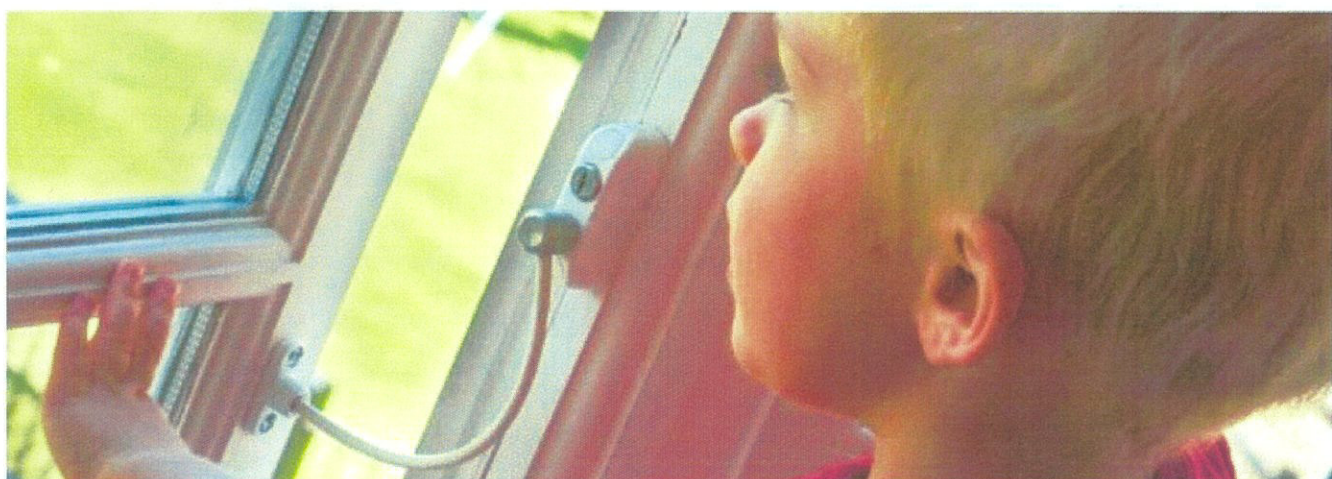
**ПРЕДУПРЕЖДАЕТ...**

# **БЕРЕГИТЕ ДЕТЕЙ!**

В целях предотвращения несчастных случаев, связанных с выпадением маленьких детей из окон,

## **РОДИТЕЛИ ПОМНИТЕ!**

Ребенок не должен находиться без присмотра в помещении, где открыто настежь окно или есть хоть малейшая вероятность, что ребенок может его самостоятельно открыть.




Не рассчитывайте на москитные сетки – они не предназначены для защиты от падений!

**Для исключения возможности открыть створки укрепите пластиковые окна.**

Только бдительное отношение к своим собственным детям со стороны вас, **РОДИТЕЛЕЙ**, поможет избежать беды!

Комиссия по делам несовершеннолетних и защите их прав города Иркутска,  
тел. 52-03-47

Администрация города Иркутска



**ПУСТЬ НАШИ ДЕТИ  
БУДУТ В БЕЗОПАСНОСТИ!**

**ПОМНИТЕ!**

Это очень важный знак,  
Он висит не просто так.  
Будь внимательней  
шофёр!

Рядом **садик,**  
**ШКОЛЬНЫЙ двор!**

